



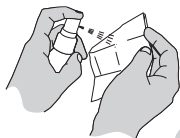
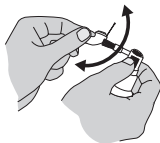
Čistilni sprej

Le en pritisk je dovolj, da sredstvo nanese na čopič; nežno podrgnite, nato previdno očistite površino. Po čiščenju obrišite z mehko in suho krpico. Idealen čas za čiščenje je pred spanjem, ko slušne aparate odstranite iz ušes.

Narahlo pritisnite



Nežno podrgnite



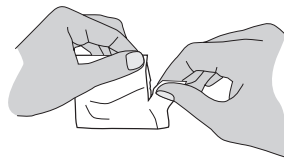
Opozorilo:

Za zunanjo uporabo.
Vnetljiv izdelek.
Hraniti izven dosega otrok.
Preprečite stik z očmi.

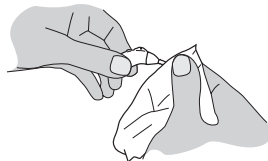


Čistilni robčki

Čistilni robčki so posebej izdelani za občasno vzdrževanje vseh vrst slušnih aparatov. Posamezno pakiranje je idealno za potovanja in je v skladu z novimi predpisi letalstva. Robčki vsebujejo površinsko aktivno sredstvo, ki je zelo učinkovito proti ušesnemu maslu.



Odprite zavojček in nato obrišite



Opozorilo:

Za zunanjo uporabo – za enkratno uporabo.
Hraniti izven dosega otrok.
Preprečite stik z očmi.
Vnetljiv izdelek.



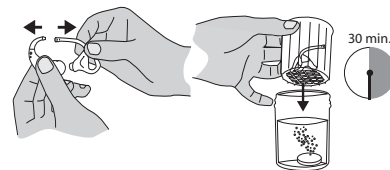
Čistilne tablete

Ušesno olivo položite v posodo v kateri je voda in ena čistilna tableta. Ušesno maslo se raztopi po približno 30 minutah namakanja. Sperite ušesno olivo in jo posušite z uporabo puhalke za zrak. Prepričajte se, da v ušesni olivi in v cevki ni ostankov vode, preden jo namestite nazaj na slušni aparat. Čistilne tablete so za enkratno uporabo; ko je čiščenje končano, vodo zavrzite.

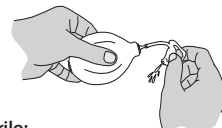
Toplo priporočamo, da ušesno olivo v celoti očistite vsaj dvakrat na mesec.



Ušesno olivo odstranite s slušnega aparata.



Ušesno olivo temeljito posušite.



Opozorilo:

Za zunanjo uporabo – za enkratno uporabo.
Hraniti izven dosega otrok.
Ne pogoltnite.
Preprečite stik z očmi.





Sušilne kapsule

Vaši slušni so aparati dnevno izpostavljeni potenju, vlagi, itd. Elektronske komponente lahko hitro oksidirajo. Za omejitev teh težav, vam priporočamo uporabo sušilnih kapsul.

Vsak dan, ko odstranite slušne aparate (na primer, ko greste spat), jih postavite v posodo za sušenje, pri čemer pazite, da je baterijski predalček odprt. Kapsula naj deluje preko noči. Naslednji dan bo vaš slušni aparat popolnoma suh. Kapsulo zamenjajte, ko postane bela.

Nujni pripomoček: posoda za sušenje.



Položite kapsulo z zaprto stranjo obrnjeno navzgor



Pred sušenjem odprite baterijski predalček!

Opozorilo:

Za zunanjo uporabo.

Hraniti izven dosega otrok.

Ne pogoltnite.

Ne odpirajte in ne poškodujte kapsule.



MG Développement
ZA aéroport de montpellier
34470 Pérols - FRANCE

ga razdelijo AudioBM
www.audiobm.si

AUDIOBM

SLUŠNI APARATI

Naši laboratoriji sodelujejo s strokovnjaki za sluh in zagotavljajo edinstvene izdelke za higieno in čiščenje vaših slušnih aparatov. Z uporabo najnovejše tehnologije in raziskav v posebne formule, so naši izdelki v skladu z okoljskimi in zdravstvenimi standardi. Testirani so na vsaki stopnji njihove izdelave. Naš cilj je, da vam ponudimo edinstvene in učinkovite rešitve.

ARMO NOT-SLO_140505



Navodila za uporabo